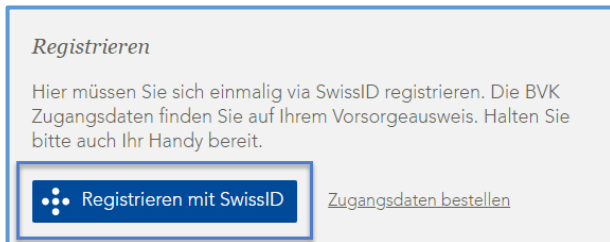


## myBVK Registrierungsprozess (SwissID nicht vorhanden)

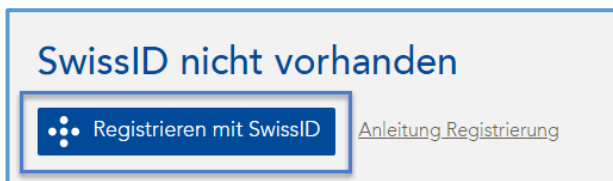
1. myBVK ist nur mit folgenden Webbrowsern kompatibel:



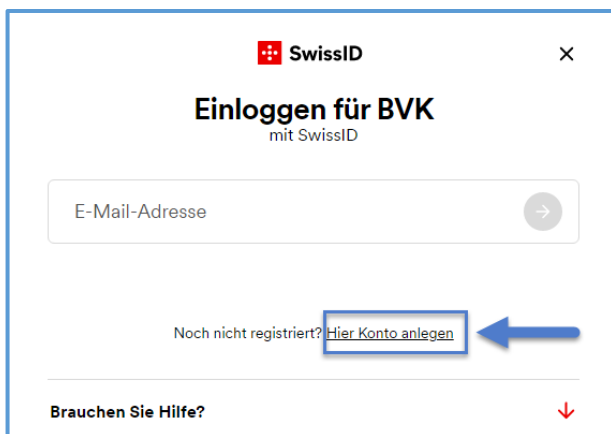
2. Klicken Sie auf «Registrieren mit SwissID».



3. Klicken Sie unter «SwissID nicht vorhanden» erneut auf «Registrieren mit SwissID».



4. Klicken Sie auf «Hier Konto anlegen».



- Geben Sie Ihre persönlichen Daten in die entsprechenden Felder ein und vergessen Sie nicht die «SwissID-AGB» zu akzeptieren. Klicken Sie anschliessend auf «Weiter». Sie erhalten daraufhin eine E-Mail von SwissID.

**Persönliche Angaben**

Anrede

Vorname

Nachname

E-Mail-Adresse

Passwort

Ihr Passwort ist stark.

Passwort bestätigen

Passwörter stimmen überein.

Ich akzeptiere die [SwissID-AGB](#).

**Weiter**

- Öffnen Sie die E-Mail, welche Sie von SwissID erhalten haben. Merken Sie sich den darin enthaltenen Code.

**SwissID** Kundendienst  
0843 99 88 00  
support@bvk.ch  
swissid.ch

Sehr geehrter Herr Muster

Sie haben sich für SwissID entschieden. SwissID ist Ihre digitale Identität. Mit ihr erhalten Sie zukünftig einfachen und sicheren Zugang zu einer Vielzahl von Onlinediensten.

Bitte geben Sie den folgenden Code ein, um Ihre E-Mail-Adresse zu bestätigen:

**891837**

- Geben Sie den Code aus der E-Mail auf der Webseite ein und klicken Sie anschliessend auf «Bestätigen».

**E-Mail-Adresse bestätigen**

Bitte geben Sie den Code ein, den wir an die E-Mail-Adresse max.muster@email.com gesendet haben.

Code  
 1

**Bestätigen** 2

[Zurück zum Einloggen](#)

**8. Klicken Sie auf «Weiter».**

**Konto erfolgreich angelegt**

Sie haben folgende Daten erfasst:

Anrede  
Herr

Vorname  
Max

Nachname  
Muster

E-Mail-Adresse  
max.muster@email.com

**Weiter** ←

**9. Geben Sie Ihre persönliche Mobilnummer für die Zwei-Faktor-Authentifizierung in das entsprechende Feld ein und klicken Sie anschliessend auf «Weiter».**

 **SwissID**

---

**Zwei-Faktor-Bestätigung einrichten**

Viele Onlinedienste verlangen neben einem Passwort einen zweiten Faktor zum Einloggen. Dies erhöht die Sicherheit.

Dafür senden wir Ihnen jeweils einen SMS-Code an Ihre Mobilnummer.

Mobilnummer

**Weiter** 2

**10. Geben Sie den per SMS erhaltenen Code im entsprechenden Feld ein und klicken Sie anschliessend auf «Bestätigen».**

 **SwissID**

---

**Zweiten Faktor bestätigen**

Bitte geben Sie den Code ein, den wir Ihnen an die Mobilnummer +417777777777 gesendet haben.

Code

**Bestätigen** 2

Probleme beim Bestätigen? ▼

## 11. Klicken Sie auf «Weiter».

**Zwei-Faktor-Bestätigung erfolgreich eingerichtet**

Mobilnummer  
+41777777777

**Weiter** ←

## 12. Klicken Sie auf «Freigeben» um die Datenfreigabe für die BVK zu bestätigen.

**Datenfreigabe bestätigen**

Für die Nutzung bestimmter Dienste von BVK werden persönliche Angaben benötigt. Wenn Sie fortfahren, stimmen Sie zu, dass folgende Daten an BVK übermittelt werden.

E-Mail-Adresse max.muster@email.com

Max

Muster

**Freigeben** ←

Abbrechen

## 13. Klicken Sie auf «Verknüpfen» um Ihre SwissID mit Ihrem myBVK-Account zu verknüpfen.

**Bestätigung Registration**

Möchten Sie Ihre SwissID mit myBVK verknüpfen?

Abbrechen **Verknüpfen**

14. Geben Sie Ihre Policen-Nummer (zu finden auf dem Vorsorgeausweis) sowie den per Post zugestellten Zugangscodes in die entsprechenden Felder ein. Klicken Sie auf «Verifizieren».

## Benutzer Verifizierungen

Für die Registrierung benötigen Sie einmalig die Policen-Nummer (zu finden auf dem Vorsorgeausweis) sowie den per Post zugestellten Zugangscodes. Bitte verwechseln Sie die Policen-Nummer nicht mit der Versichertennummer.

Policen-Nr. (maximal 6-stellig)

1

Zugangscodes

2

3

## Willkommen in myBVK!